

Elever i 8. klasse og deres forældre - og valg af erhvervsuddannelse

Niels Egelund

Afslutningskonference

DPU, Aarhus Universitet



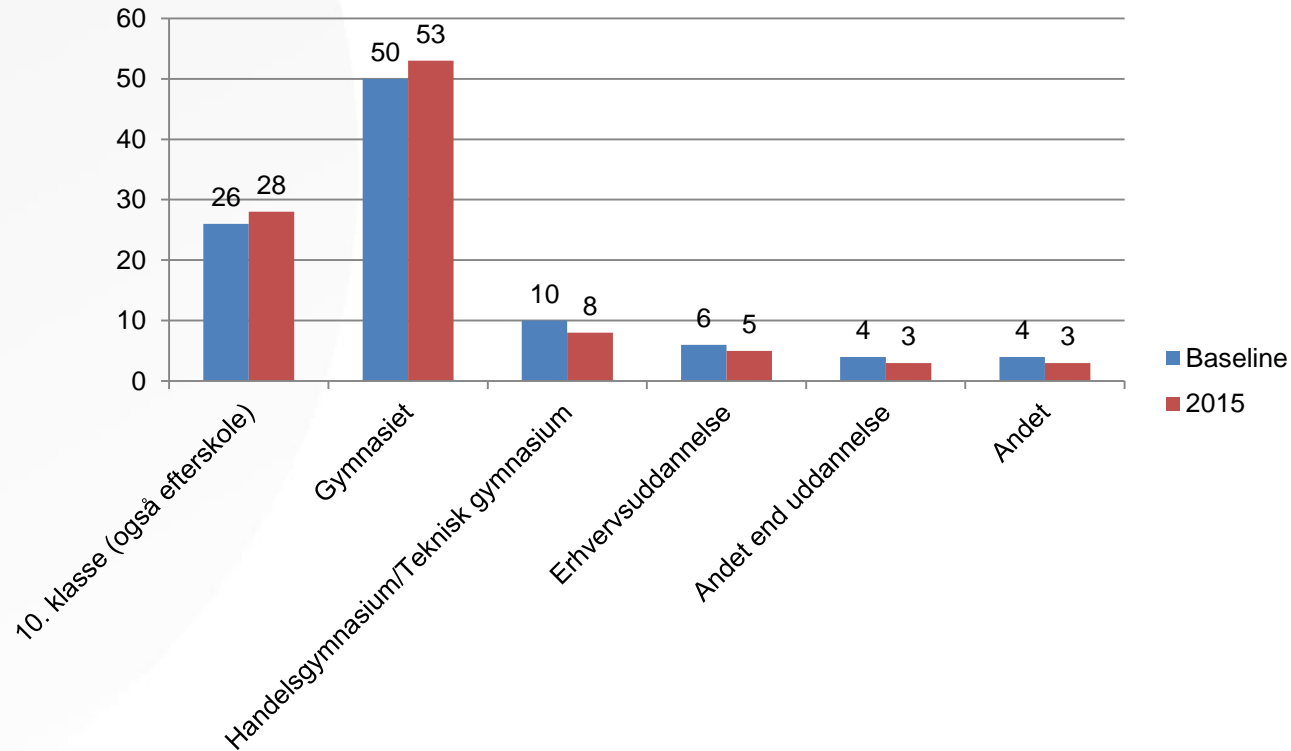
Young Skills 2012-2015

- Et kvasiekperimentelt studie
- 716 8. kl. elever og forældre i 2012/13
- 399 8. kl. elever og forældre i 2015
- 5 forsøgskommuner, 8 kontrolkommuner
- Forsøgskommunerne
 - Styrkede samarbejdet med forældrene
 - Gav konkrete billeder af, hvad EUD indebærer
 - Skabte prestige om erhvervsuddannelserne
 - Styrkede vejledningen og lærernes viden om EUD.

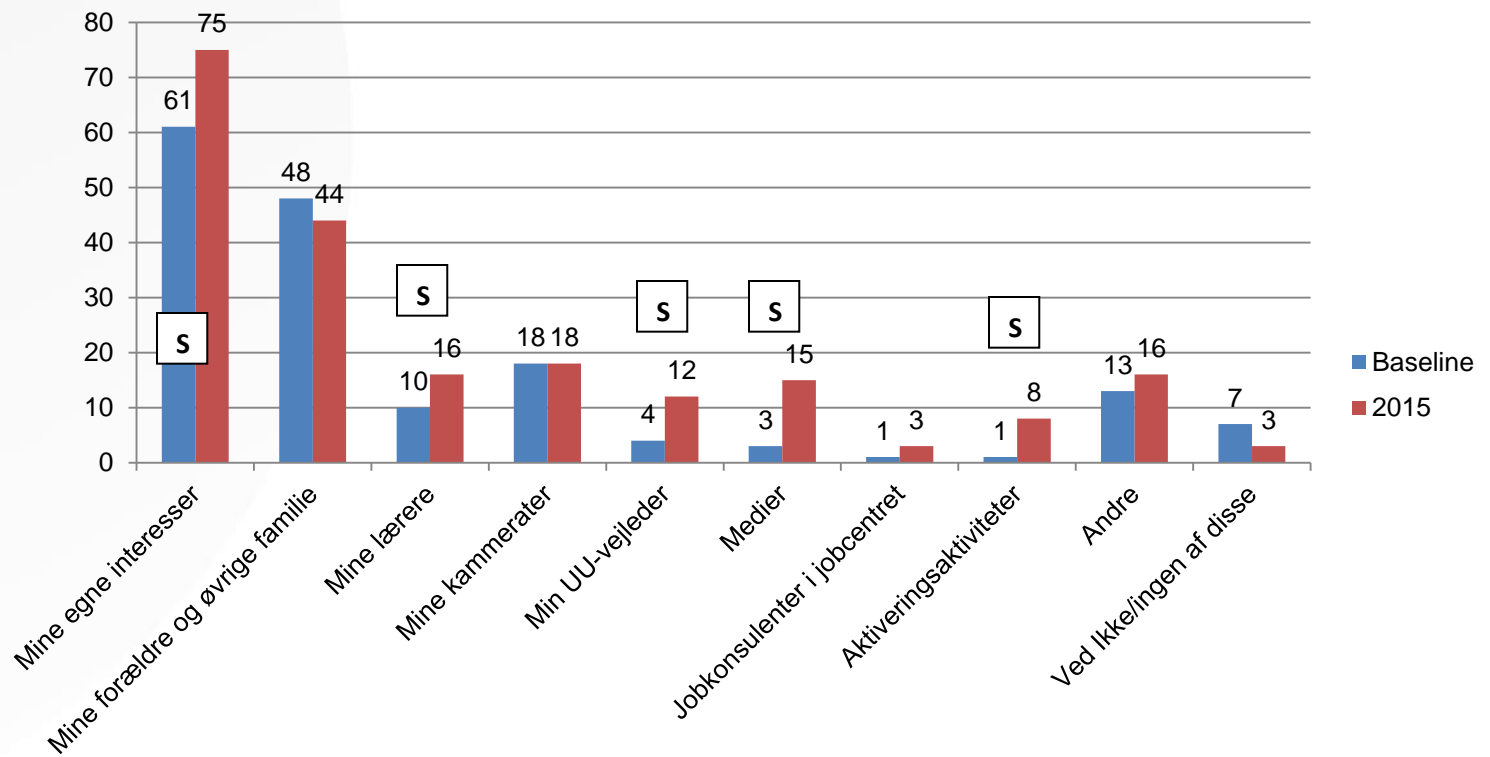
Interventionerne

- Lokal ledelsesforankring af processer
- Unge rollemodeller
- ”Skills stafet i 8. kl. – 4 obligatoriske øvelser på EUD
- Tværfaglige konferencer for undervisere og vejledere
- Sammenhæng i uddannelsesforløb – fx undervisning på byggeplads
- Nye erhvervsrettede valgfag
- 2-årig EUD-linje, teknik og innovation
- Samarbejde med lokale virksomheder.

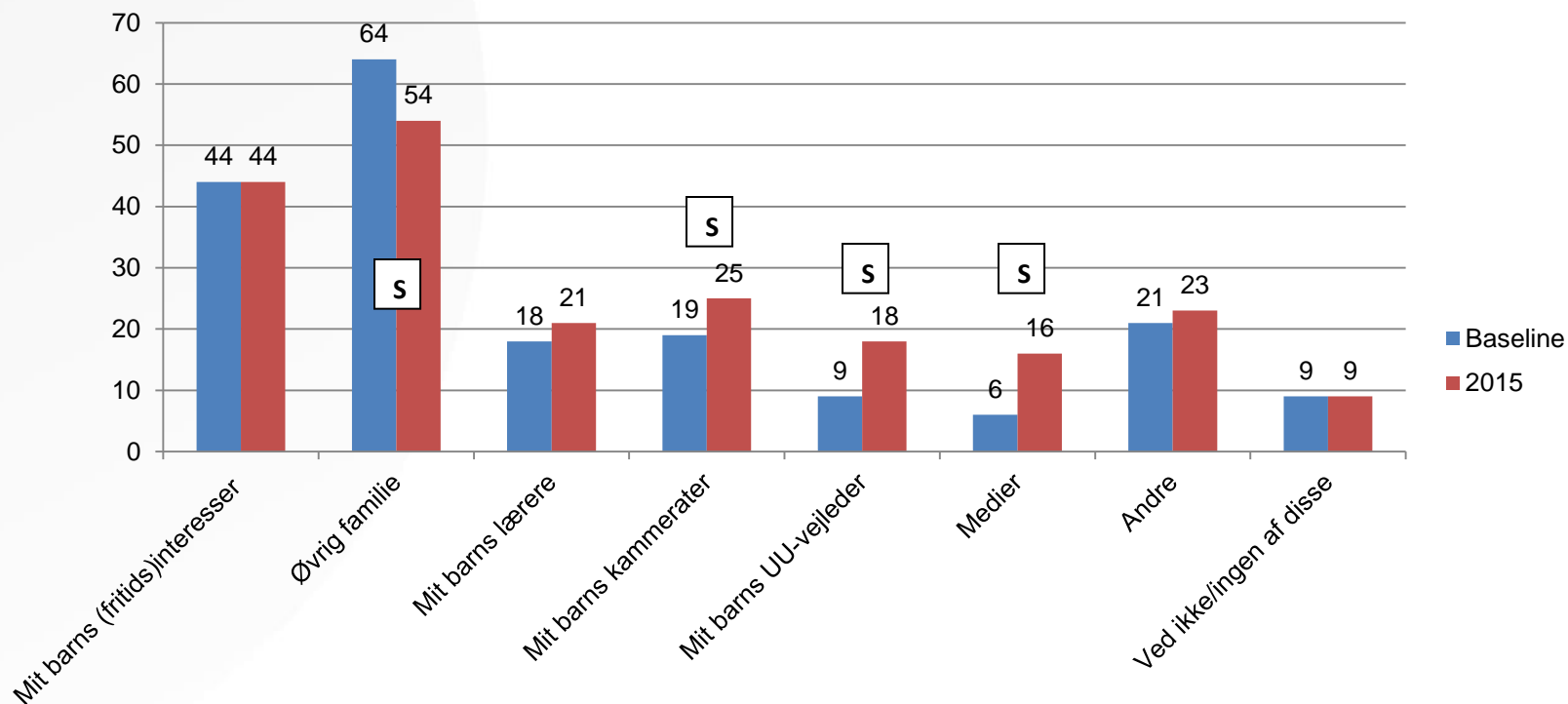
Hvad vil eleverne 8. kl. efter 9. kl?



Hvem påvirker dit uddannelsesvalg ?



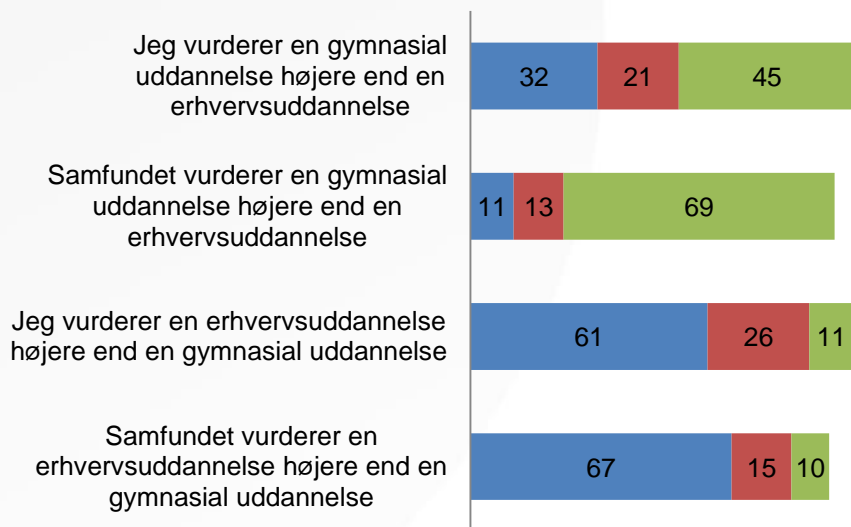
Hvad siger forældrene?



Uddannelsers status, forældre

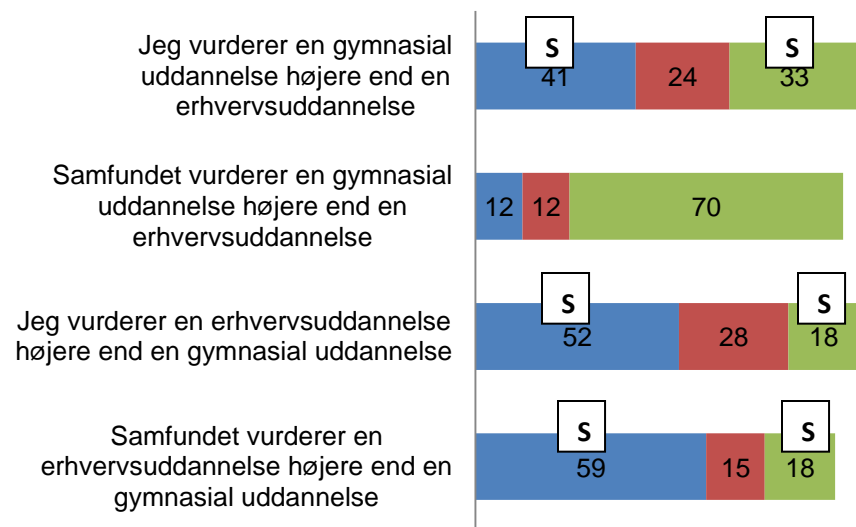
2013

■ Meget uenig eller uenig ■ Hverken eller ■ Enig eller meget enig



2015

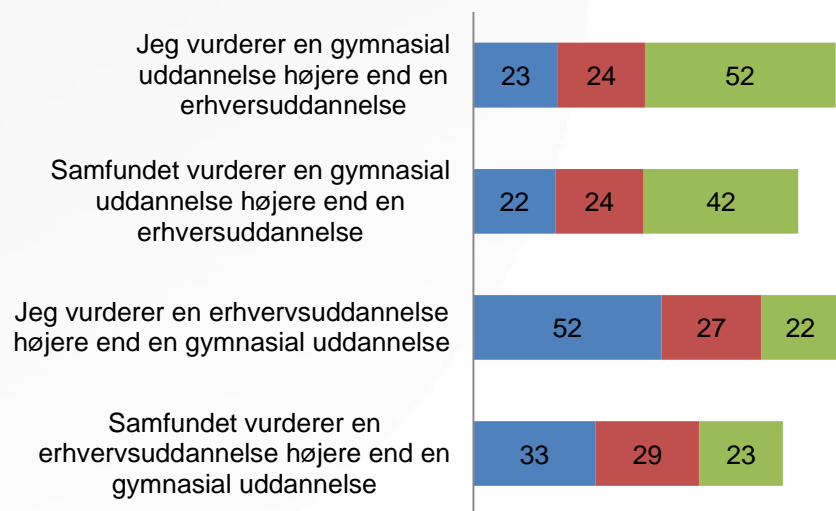
■ Meget uenig eller uenig ■ Hverken eller ■ Enig eller meget enig



Uddannelsers status, elever

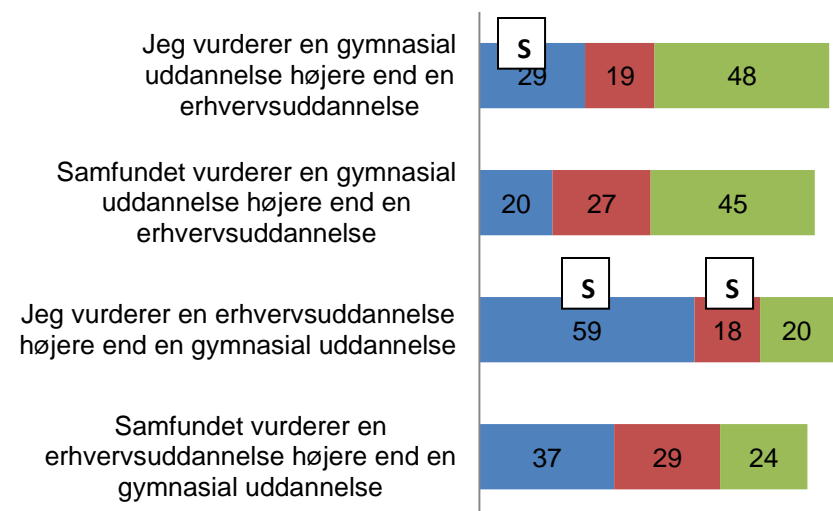
2013

■ Meget uenig eller uenig ■ Hverken eller ■ Enig eller meget enig



2015

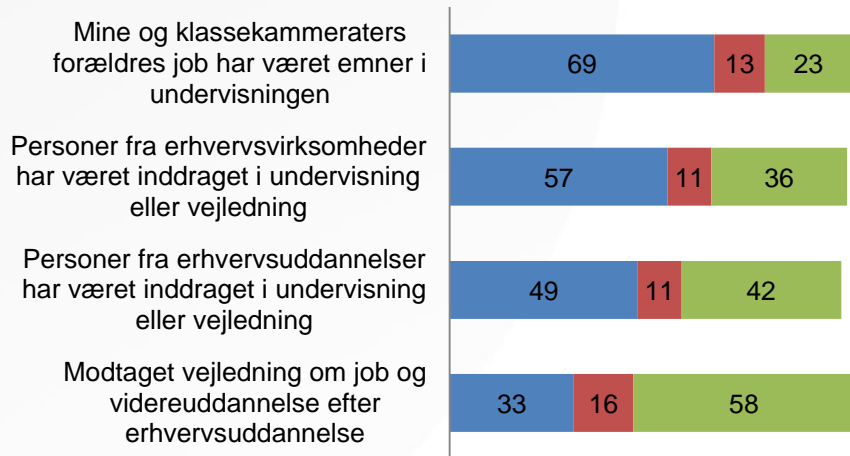
■ Meget uenig eller uenig ■ Hverken eller ■ Enig eller meget enig



Vejledning i forhold til EUD

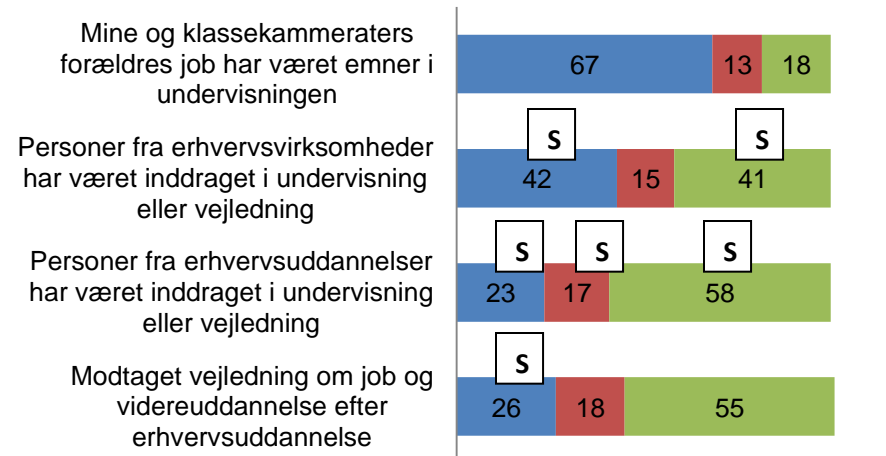
2013

■ Meget uenig eller uenig ■ Hverken eller ■ Enig eller meget enig



2015

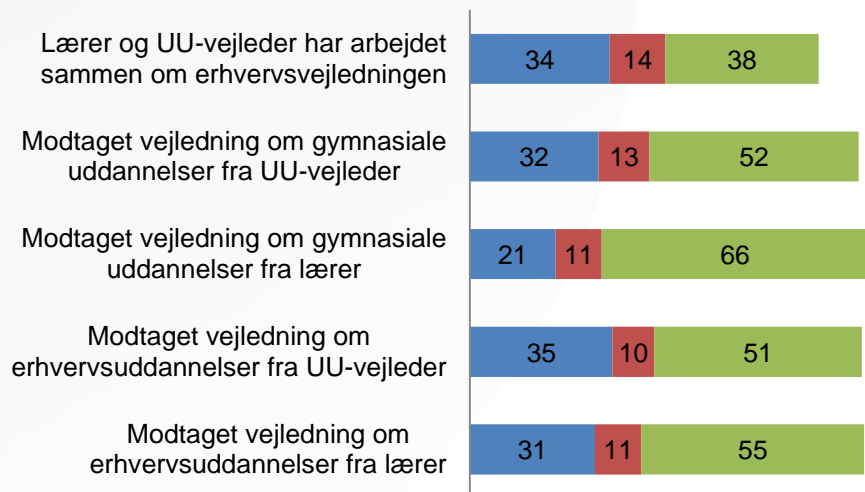
■ Meget uenig eller uenig ■ Hverken eller ■ Enig eller meget enig



Vejledning, generelt

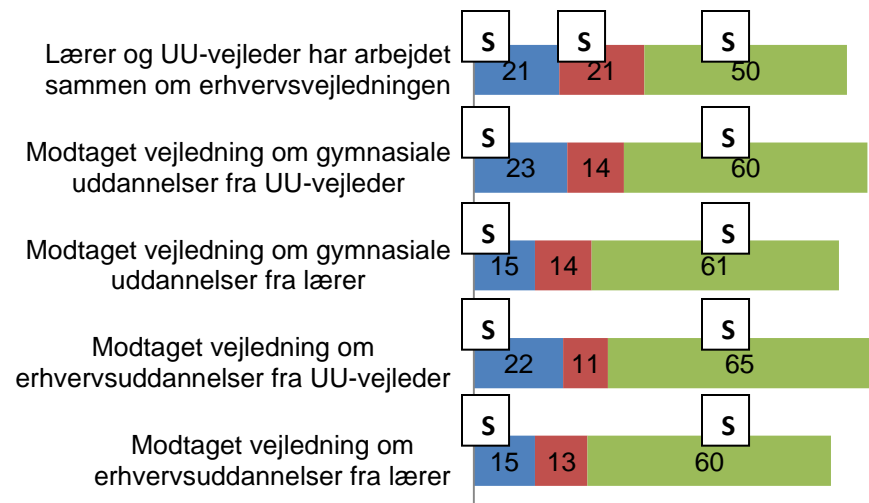
2013

■ Meget uenig eller uenig ■ Hverken eller ■ Enig eller meget enig



2015

■ Meget uenig eller uenig ■ Hverken eller ■ Enig eller meget enig



Og hvad er der sket ”i virkeligheden”

- Samlet set over alle 13 kommuner i Københavnsområdet er der i 2014 tale om, at 13,5 % af søgningen var til EUD – et tal der stiger til 15,0 % i 2015. Det er en stigning på 1,5 procentpoint
- Ser man isoleret på de 5 YS-kommuner havde de sammenlagt en EUD-søgning i 2014 på 14,1 procent. Den er i 2015 steget til 17,5 %, altså en markant stigning på 3,4 procentpoint
- På landsplan var søgningen til EUD:
2013-18,8 %. 2014-19,6 %. 2015-18,5 %
- Young Skills synes dermed at have haft en vis effekt.

Men måske ligger hovedproblemet et andet sted!!!

- EUD elever i slutningen af hovedforløbet svarer på spørgsmålet “Har du en praktikplads?” i 2014 og 2015:

